

A thick black L-shaped frame surrounds the text. It starts at the top left, goes right, then down, then right again at the bottom right.

PLANIFIER À LONG TERME ET DE MANIÈRE COHÉRENTE

Bertrand Dupain, Secrétaire-Trésorier par intérim

Mai 2024

« L'exercice de planification financière pluriannuelle est essentiel au bon fonctionnement du CSF. Il permet d'élaborer des stratégies financières qui permettront au CSF d'atteindre ses objectifs. »

P1006 / Planification financière et budgétaire et présentation des rapports

Méthodes de financement par la province

1/2

Le système de financement des programmes scolaires publics de la Colombie-Britannique répond aux critères contenus dans le document intitulé « *Operating Grants Manual* ». La version 2022-2023 est celle utilisée dans le cadre de ce rapport.

- Allocation de base pour chaque élève inscrit (table 26) :
 - 7 885\$ en présentiel
 - 6 360\$ en ligne
 - 250\$ à la maison
- Allocation pour baisse d'effectif (table 3a et 3b)
- Allocation pour élève à besoin spécial (table 4a, 4b et 4c)
- Allocation pour compensation salariale (table 5)
- Allocation d'assurance contre le déclin (table 7)
- Allocations diverses (cours d'été) (table 9a, 9b et 9c)

Méthodes de financement par la province 2/2

Il existe d'autres allocations supplémentaires relatives aux facteurs géographiques pour :

- Petites écoles (table 6a)
- Faiblesses d'inscriptions (table 6b)
- Ruralité (table 6c)
- Effets climatiques (6d)
- Faible densité (6f et 6g)

→ 10 types d'allocations sur 13 sont directement basées sur le critère des effectifs des conseils scolaires.

Une planification financière pluriannuelle ne peut être établie sans une analyse démographique tant à l'échelle provinciale qu'à celle du Conseil scolaire francophone.

Sources utilisées

- Recensement 2020-2021
 - Somme de l'éligibilité de l'instruction dans la langue minoritaire de la province
- Demographics and Enrolment in BC School Districts
 - Ministry of Education and Child Care, 2024
- Rapport 3 études des fichiers de départs
 - CA public – février 2023

A. Présence francophone

Les résultats du recensement national 2020 démontrent l'importance du nombre d'élèves éligibles au programme francophone de la province dans le respect de l'article 23 de la Charte des Droits et Libertés du Canada.

Ces résultats indiquaient un nombre d'élèves éligibles équivalant à 56 000 enfants, dont 12 565 de moins de 5 ans (en 2020).

Présence francophone

Commentaires :

Les plus fortes concentrations d'élèves éligibles au programme francophone se situent dans les régions du :

- Bas Fraser (*Lower Mainland*)
 - Sud de l'île de Vancouver
 - Vallée de l'Okanagan
-
- Selon ce découpage, rares sont les écoles ou les réseaux d'écoles francophones accueillant 50% des élèves éligibles de leur région.
 - Certains élèves éligibles fréquentent des écoles francophones situées dans un autre conseil scolaire que celui où se rattache leur lieu de résidence.

B. Démographie provinciale

Estimations de l'augmentation de la population :

| 2023 | 2028 | 2030 |
|------|------|------|
| 5.5M | 6M | 6.3M |

- Accroissement de la population canadienne au-dessus de l'accroissement des populations des pays du G7.
- Accroissement de la population de la Colombie-Britannique au-dessus de l'accroissement de la population canadienne.

a) Accroissement naturel

Taux de natalité en chute dans tous les pays du G7

Indice synthétique de fécondité :

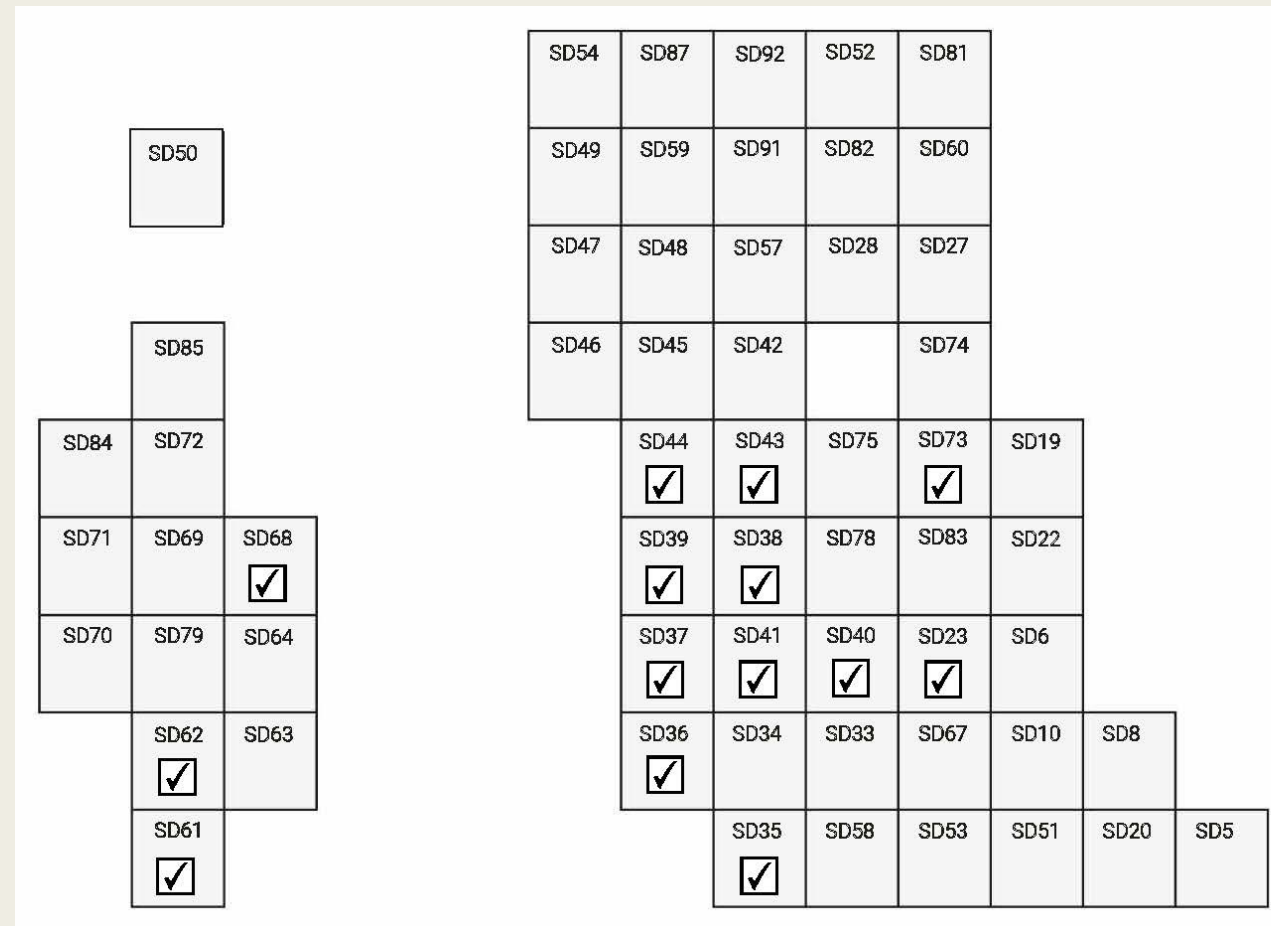
- Canada : 1.33
- Québec : 1.38
- C.-B. : 1.2

NB. Indice de 2.1 naissances par femme nécessaire pour renouvellement et maintien des effectifs d'une population

La Colombie- Britannique connaît le plus faible taux de natalité au Canada.

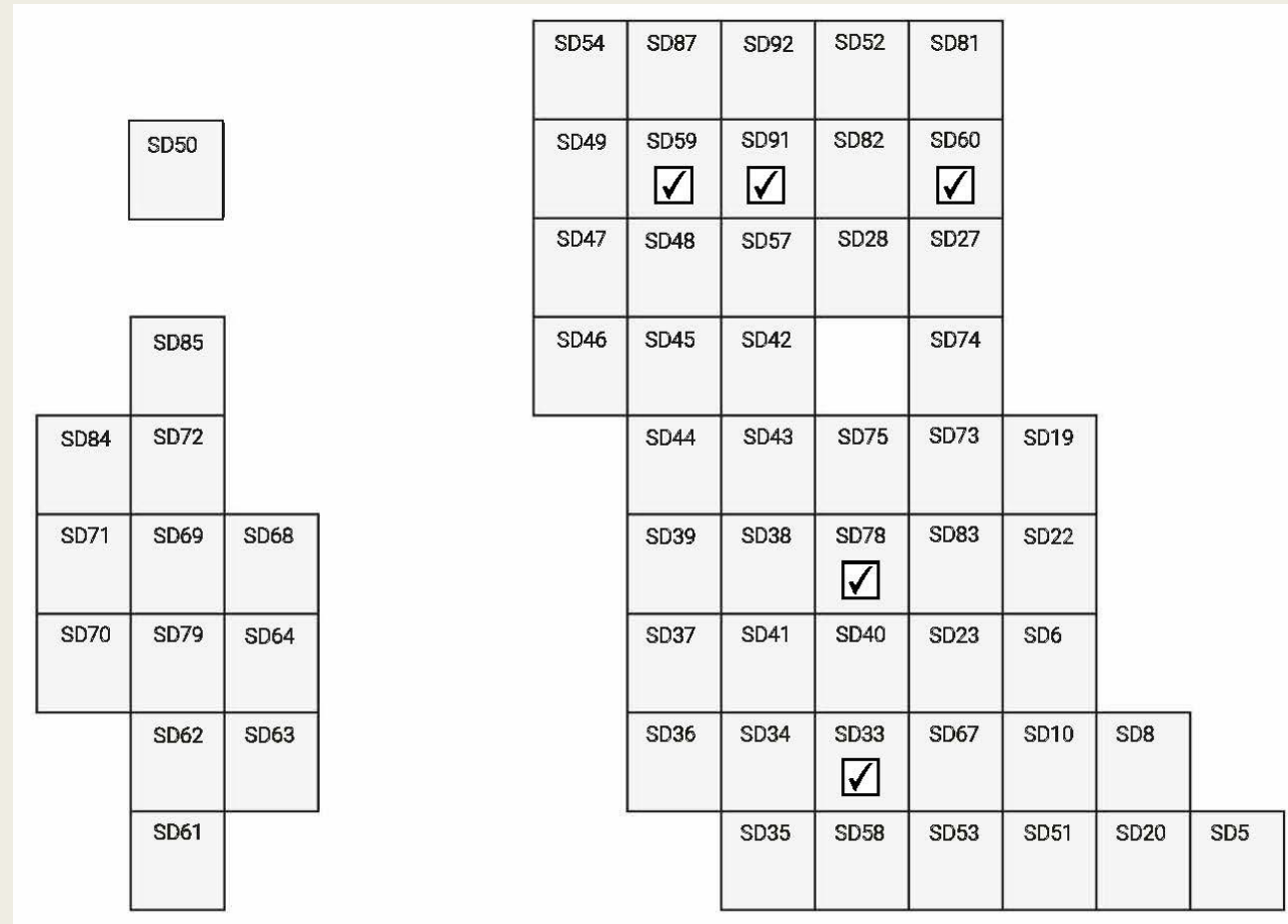
Disparités locales – taux de natalité

4/6



- **Augmentation** de plus de 800 enfants de 0 à 4 ans dans les 5 prochaines années

Disparités locales – taux de natalité



- **Diminution** de plus de 100 enfants de 0 à 4 ans dans les 5 prochaines années

b) Immigration

- Immigration internationale, raison principale de l'accroissement démographique au Canada et en Colombie-Britannique.
- Immigration internationale principalement en provenance de :
 - Inde
 - Chine
 - Philippines
 - Nigeria
- Part de la Colombie-Britannique de 16% en 2022 de l'immigration canadienne (stabilité), mais passage par l'Ontario et le Québec.

- Immigration de passage – permis d'étude et de travail
- Immigration de passage non limitée par des lois fédérales
- Immigration fluctuante
 - 2024-2025 : augmentation
 - 2025-2030 : plateau
- Immigration interprovinciale négative

Démographie provinciale

Commentaires :

a) Accroissement naturel

- Un accroissement naturel positif dans les 5 prochaines années se situe dans les régions du:
 - Bas Fraser (*Lower Mainland*)
 - Sud de l'île de Vancouver
 - Vallée de l'Okanagan
- Les autres régions de la province connaissent une stagnation ou une baisse du nombre de naissances.
- De nombreux États du G7 mettent en place des politiques natalistes plus radicales.

b) Immigration

- Les plus grandes concentrations d'élèves nouveaux-arrivants se situent dans les régions du:
 - Bas Fraser (*Lower Mainland*)
 - Sud de l'île de Vancouver
 - Vallée de l'Okanagan
- Si le nombre d'élèves éligibles au programme francophone n'est pas chiffrable dans le cadre de l'immigration, rien ne permet de prétendre qu'il ne correspondra pas à la tendance générale.
- Pour diverses raisons, les nouveaux arrivants ne demeurent pas en C.-B., mais ne quittent pas le continent nord-américain.

C) Départ des élèves

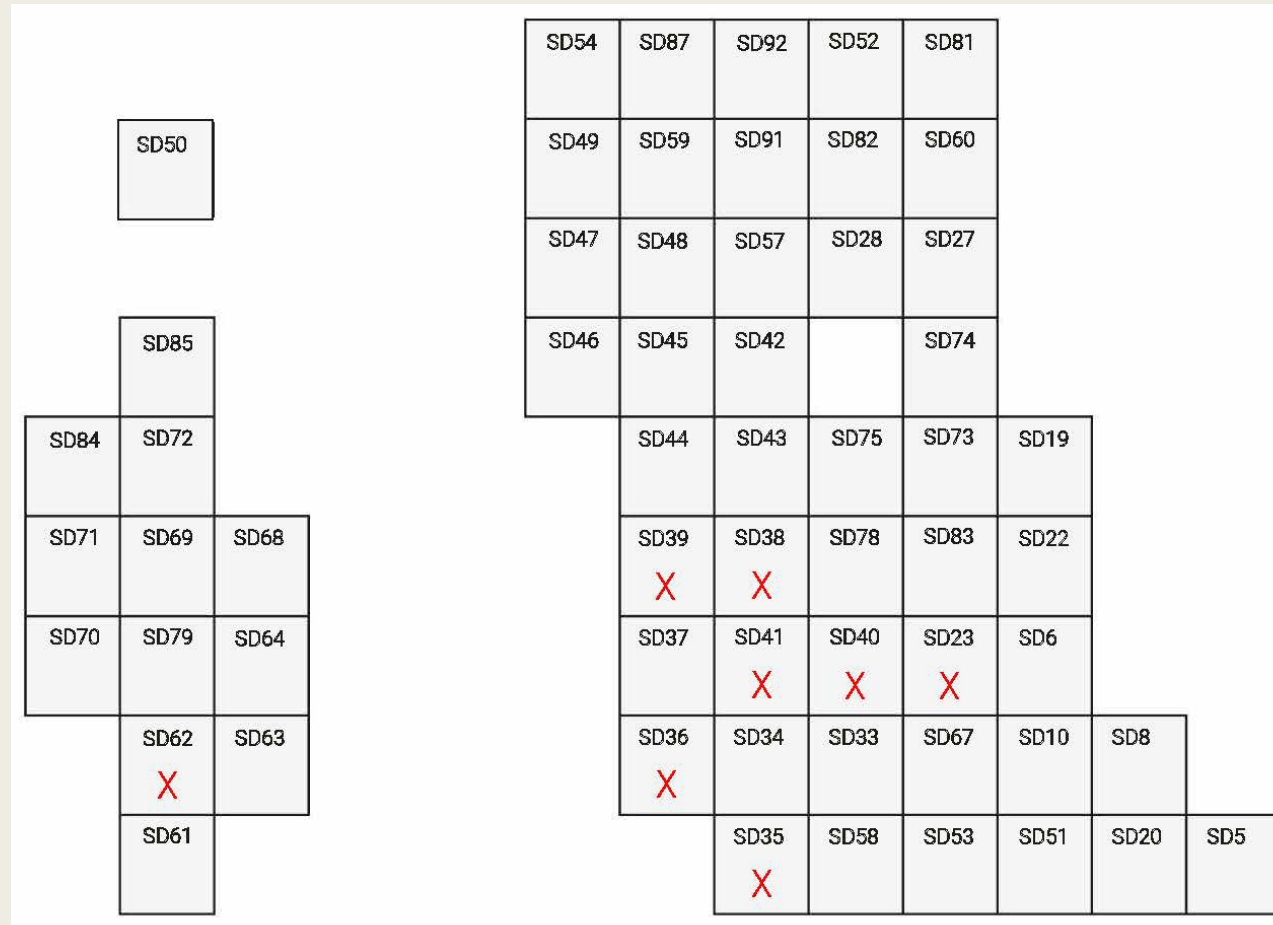
En février 2023, le bureau central produisait un rapport basé sur l'étude des fichiers des départs des élèves des écoles du CSF.

Pour ce document, seulement les aspects démographiques seront considérés.

- Baisse des inscriptions à la maternelle
 - En 2021, il apparaît une rupture entre le taux de natalité et le nombre d'inscriptions au CSF en maternelle.
 - 76 inscriptions **de moins** en deux ans par rapport aux années précédentes.

- Déménagement hors de la province
 - En 2021-2022, le déménagement hors province de plus de 267 élèves est déclaré. Ce chiffre équivaut à 25% des départs du CSF avec des différences régionales.
 - Une tentative d'extrapolation indiquerait un total de 460 déménagements.
 - Ce taux est supérieur aux années précédentes
 - Les destinations de retour sont le Québec, les autres provinces, l'Europe

D) Synthèse



- *School District* anglophones avec l'accroissement le plus fort (toute nature confondue) et une importante présence francophone

Synthèse

Commentaires:

- L'accroissement naturel pour les 5 prochaines années ainsi que les plus grandes concentrations d'élèves-nouveaux-arrivants (issus de l'immigration) se situent dans les régions du:
 - Bas Fraser (*Lower Mainland*)
 - Sud de l'île de Vancouver
 - Vallée de l'Okanagan
- Si les plus récentes prévisions envisagent une stagnation des inscriptions dans les 3 ou 4 prochaines années, dans l'ensemble des « School Districts », en raison du nombre d'élèves éligibles, mais pas encore inscrits au programme francophone, le CSF peut envisager un accroissement constant de ses effectifs.

Recommandations du Secrétaire-Trésorier par intérim

- Comme de nombreux États et provinces, dans le cadre de la politique nataliste, le CSF doit se doter d'une planification cohérente et à long terme dans le domaine de la petite enfance;
- Comme de nombreux conseils scolaires de la province, le CSF doit se doter d'une structure d'accueil socio-économique, pédagogique et culturel au-delà des services TEFIE;
- Face à une immigration de passage, le CSF doit s'adapter et revoir son image et ses orientations.
- Les efforts du CSF doivent prendre en considération les réalités démographiques régionales.

School districts en Colombie-Britannique

SD05 - Southeast Kootenay

SD06 - Rocky Mountain

SD08 - Kootenay Lake

SD10 - Arrow Lakes

SD19 - Revelstoke

SD20 - Kootenay - Columbia

SD22 - Vernon

SD23 - Central Okanagan

SD27 - Cariboo - Chilcotin

SD28 - Quesnel

SD33 - Chilliwack

SD34 - Abbotsford

SD35 - Langley

SD36 - Surrey

SD37 - Delta

SD38 - Richmond

SD39 - Vancouver

SD40 - New Westminster

SD41 - Burnaby

SD42 - Maple Ridge - Pitt Meadows

SD43 - Coquitlam

SD44 - North Vancouver

SD45 - West Vancouver

SD46 - Sunshine Coast

SD47 - Powell River

SD48 - Sea to Sky

SD49 - Central Coast

SD50 - Haida Gwaii

SD51 - Boundary

SD52 - Prince Rupert

SD53 - Okanagan Similkameen

SD54 - Bulkley Valley

SD57 - Prince George

SD58 - Nicola - Similkameen

SD59 - Peace River South

SD60 - Peace River North

SD61 - Greater Victoria

SD62 - Sooke

SD63 - Saanich

SD64 - Gulf Islands

SD67 - Okanagan Skaha

SD68 - Nanaimo - Ladysmith

SD69 - Qualicum

SD70 - Pacific Rim

SD71 - Comox Valley

SD72 - Campbell River

SD73 - Kamloops - Thompson

SD74 - Gold Trail

SD75 - Mission Public

SD78 - Fraser - Cascade

SD79 - Cowichan Valley

SD81 - Fort Nelson

SD82 - Coast Mountains

SD83 - Okanagan - Shuswap

SD84 - Vancouver Island West

SD85 - Vancouver Island North

SD87 - Stikine

SD91 - Nechako Lakes

SD92 - Nisga

SD93 - Conseil Scolaire Francophone