

# PROJET ÉDUCATIF

2024-2026





## INFORMATIONS GÉNÉRALES

<b>Nom de l'école</b>	
<b>Direction d'école</b>	
<b>Titre du projet éducatif (facultatif)</b>	
<b>Nombre d'années</b>	2 (2024-2026)
<b>Adresse de l'école</b>	
<b>Première année</b>	2024-2025
<b>Deuxième année</b>	2025-2026



## TABLE DES MATIÈRES

INTRODUCTION	1
CONTEXTE DE L'ÉCOLE	2
REGARD ÉDUCATIF	3
Volet littératie	3
Résultats à l'Évaluation des habiletés de base - Littératie 4e année	3
Résultats à l'Évaluation des habiletés de base - Littératie 7e année	4
Résultats à l'Évaluation Grade 10 Literacy Assessment - Anglais langue première	6
Résultats aux Bilans de fin d'année - Français langue première	7
Résultats aux Bilans de fin d'année – Anglais langue première	9
Volet développement humain et social	11
Résultats au Student Learning Survey	11
Résultats au Middle Years Development Instrument (MDI)	14
PROJET ÉDUCATIF 2024-2026	16
Volet littératie	17
Volet développement humain et social	19
Volet éducation globale	21
CONTRAT DE RÉUSSITE 2024-2025	23
Volet littératie	23
Volet développement humain et social	24
SIGNATURE DES PARTENAIRES	25
CONCLUSION	26



## INTRODUCTION

La loi scolaire de la Colombie-Britannique (School Act 8.3) enjoint à chaque école de réaliser annuellement un School Plan. En septembre 2015, le Conseil d'administration du Conseil scolaire francophone (CSF) reconnaissait le Projet éducatif comme le School Plan et confiait sa réalisation au Comité des partenaires de chaque établissement.

Le Projet éducatif de chaque école s'appuie sur le **Plan stratégique** du CSF (2021-2026). C'est pourquoi il doit s'envisager sur deux années scolaires (2024-2025 et 2025-2026). Dans sa nouvelle version, il doit également répondre au **Cadre pour enrichir l'apprentissage des élèves** du CSF 2023-2024 et à ses deux grandes orientations : la littératie et le développement social et humain (le bien-être). Les deux premiers volets du projet éducatif leur seront consacrés. Ils formeront le **Contrat de réussite** de l'école. Un troisième volet est présent sous l'intitulé d'éducation globale. Il consiste d'initiative(s) spécifique(s) à la réalité de l'école et s'adresse à l'ensemble de la communauté-école (à tous les niveaux, à toutes les matières).

Le Projet éducatif de l'école s'ajoute aux initiatives du Cadre pour enrichir l'apprentissage des élèves du Conseil scolaire francophone. Il ne peut se substituer à la participation de l'école à leur réalisation. Le Projet éducatif est en quelque sorte un complément au Cadre pour enrichir l'apprentissage des élèves.

Afin de seconder les écoles dans le processus de formation continue de son personnel, un **Plan de formations** 2023-2026 a été déployé. Il permettra aux directions et aux membres du personnel de l'établissement de se doter des moyens mieux répondre aux besoins des élèves de l'école toujours dans l'amélioration de la littératie et du développement social et humain.

L'équipe du secteur de l'éducation est fière d'agir à vos côtés pour la réussite de chacun de nos élèves.



## CONTEXTE DE L'ÉCOLE

*Spécificités de l'école (historique de l'école, grandes réalisations, défis particuliers).*

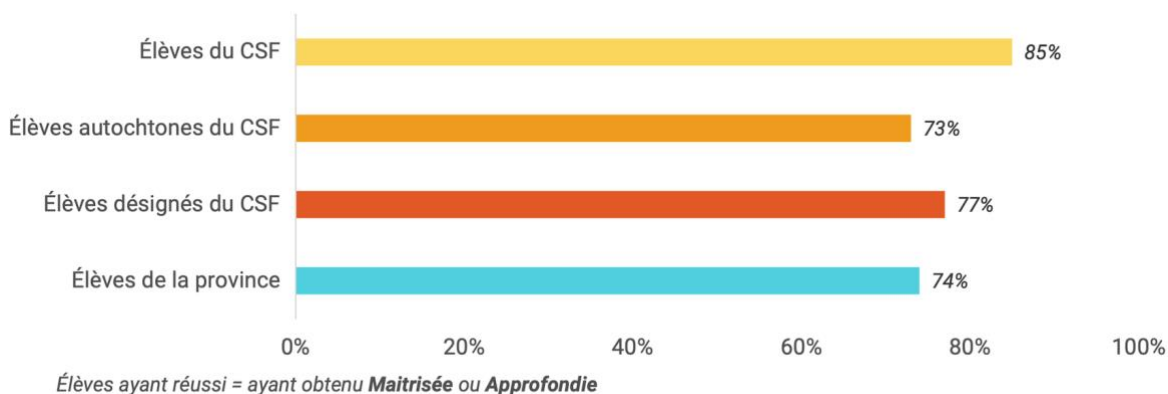
*Zone d'édition (150 à 250 mots)*

## REGARD ÉDUCATIF

### Volet littéraire

#### Résultats à l'Évaluation des habiletés de base - Littératie 4e année

Taux de réussite du CSF	85 %
-------------------------	------



Le taux de réussite de nos élèves est de 85%. Ce résultat place les élèves du CSF au-dessus de la moyenne provinciale(+11%).

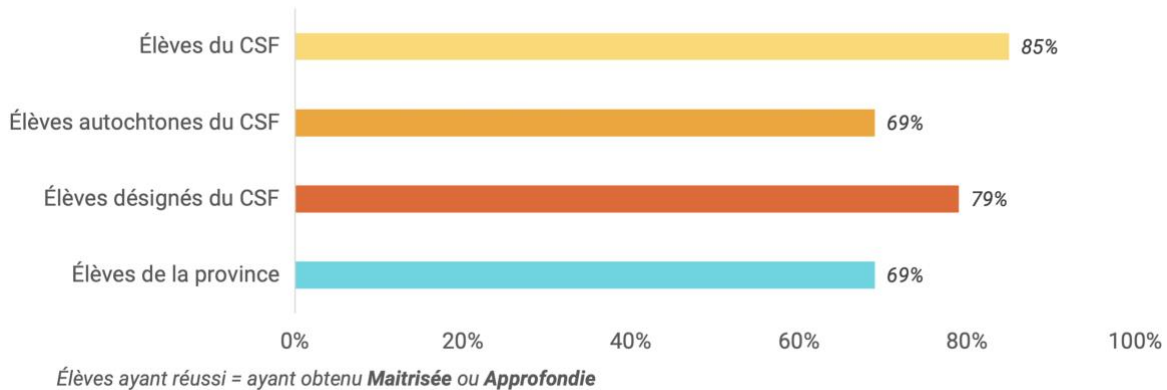
Taux de réussite de l'école	%
-----------------------------	---

#### Analyse et commentaires de l'école

- 1 phrase par point
- 1 phrase par point
- 1 phrase par point
- 1 phrase par point

## Résultats à l'Évaluation des habiletés de base - Littératie 7e année

<b>Taux de réussite du CSF</b>	<b>85 %</b>
--------------------------------	-------------



Le taux de réussite de nos élèves est de 85%. Ce résultat place également les élèves du CSF au-dessus de la moyenne provinciale (+16%).

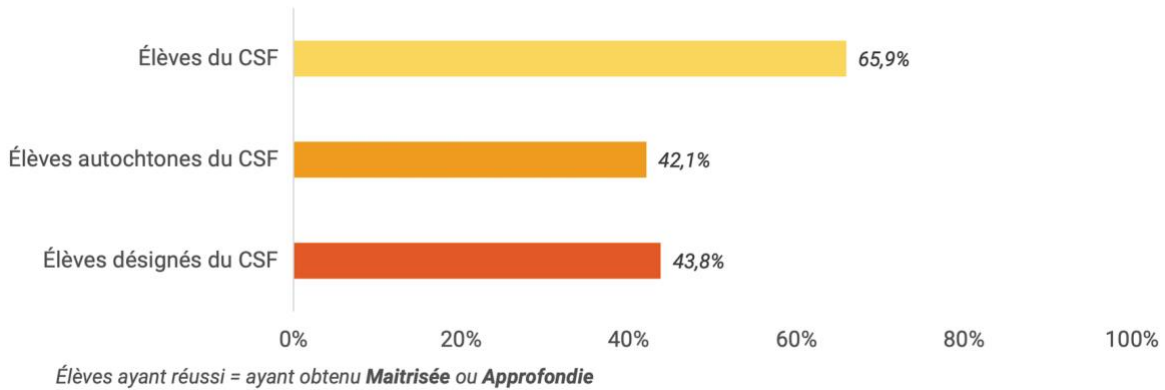
<b>Résultat de l'école</b>	<b>%</b>
----------------------------	----------

### Analyse et commentaires de l'école

- 1 phrase par point
  
- 1 phrase par point
  
- 1 phrase par point
  
- 1 phrase par point

**Résultats à l'Évaluation de littératie de la 10<sup>e</sup> année – Français langue première**

<b>Taux de réussite du CSF</b>	<b>65,9 %</b>
--------------------------------	---------------



Étant donné que nous sommes le seul conseil scolaire de la province à faire la passation de l'Évaluation de littératie de la 10<sup>e</sup> année - Français langue première, il n'est pas possible de faire une comparaison précise des données de nos élèves avec celles des autres conseils scolaires de la province.

<b>Taux de réussite de l'école</b>	<b>%</b>
------------------------------------	----------

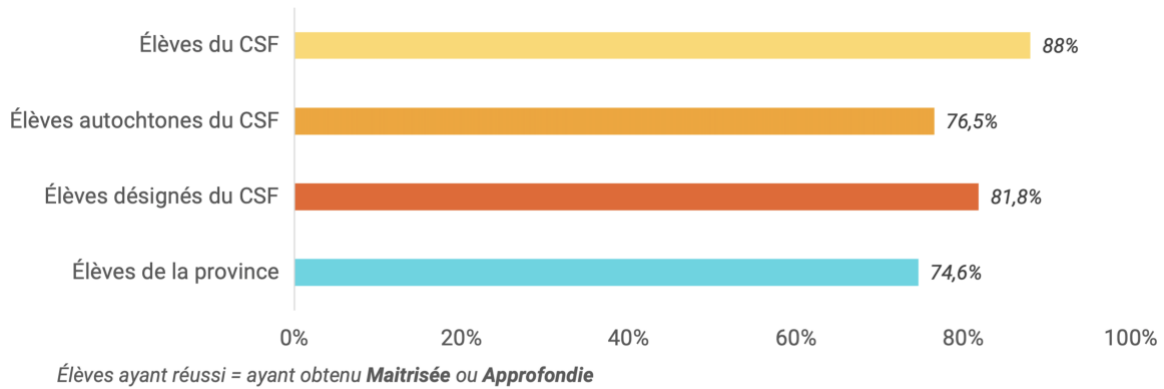
Analyse et commentaires de l'école

- 1 phrase par point
  
- 1 phrase par point
  
- 1 phrase par point
  
- 1 phrase par point



**Résultats à l'Évaluation Grade 10 Literacy Assessment - Anglais langue première**

<b>Taux de réussite du CSF</b>	<b>88 %</b>
--------------------------------	-------------



Le taux de réussite de nos élèves est de 88%. Ce résultat place les élèves du CSF bien au-dessus de la moyenne provinciale (+13,4%).

<b>Taux de réussite de l'école</b>	<b>%</b>
------------------------------------	----------

Analyse et commentaires de l'école

- 1 phrase par point
  
- 1 phrase par point
  
- 1 phrase par point
  
- 1 phrase par point

## Résultats aux Bilans de fin d'année - Français langue première

### Taux de réussite du Conseil scolaire francophone

Données de juin 2023 : MyEducation BC

Niveau scolaire	Émergent (ÉM)	En voie d'acquisition (VA)	Acquis (CA)	Approfondi (AP)
Maternelle	5 %	38 %	48 %	9 %
1 <sup>ère</sup> année	6 %	34 %	53 %	7 %
2 <sup>e</sup> année	8 %	32 %	54 %	6 %
3 <sup>e</sup> année	4 %	36 %	53 %	7 %
4 <sup>e</sup> année	6 %	35 %	51 %	8 %
5 <sup>e</sup> année	5 %	40 %	43 %	12 %
6 <sup>e</sup> année	2 %	34 %	49 %	15 %
7 <sup>e</sup> année	2 %	35 %	47 %	16 %
8 <sup>e</sup> année	6 %	31 %	52 %	17 %
9 <sup>e</sup> année	3 %	40 %	47 %	11 %

*Note : Le tableau ci-dessus ne comprend pas les données des élèves de la 7<sup>e</sup> à la 9<sup>e</sup> année des deux écoles ayant le Programme d'éducation intermédiaire (IB-PEI) : André-Piolat et Des Pionniers-de-Maillardville. Ces deux écoles, évaluent les élèves à l'aide de pourcentages et de cotes.*

Niveau scolaire	Sans cote	W	F	C-	C	C+	B	A
10 <sup>e</sup>	2%	3%	1%	3%	9%	13%	38%	31%

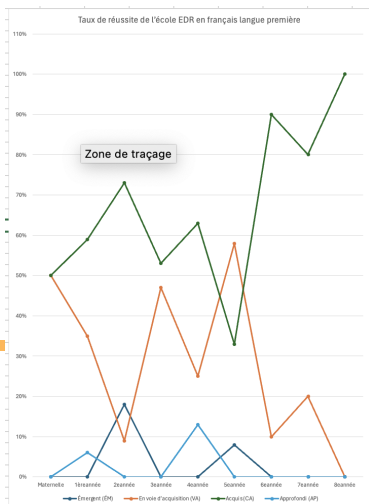
### Taux de réussite de l'école

Données de juin 2023 : MyEducation BC

Niveau scolaire	Émergent (ÉM)	En voie d'acquisition (VA)	Acquis (CA)	Approfondi (AP)
Maternelle	%	%	%	%
1 <sup>ère</sup> année	%	%	%	%
2 <sup>e</sup> année	%	%	%	%
3 <sup>e</sup> année	%	%	%	%
4 <sup>e</sup> année	%	%	%	%
5 <sup>e</sup> année	%	%	%	%
6 <sup>e</sup> année	%	%	%	%
7 <sup>e</sup> année	%	%	%	%
8 <sup>e</sup> année	%	%	%	%
9 <sup>e</sup> année	%	%	%	%
10 <sup>e</sup> année	%	%	%	%

### Analyse et commentaires de l'école

- 1 phrase par point
- 1 phrase par point
- 1 phrase par point
- 1 phrase par point



	Émergent (ÉM)	En voie d'acquisition (VA)	Acquis (CA)	Approfondi (AP)	Total
Moyenne du CSF	4,70%	35,50%	49,70%	10,80%	101%
Moyenne de ÉDR	2,89%	28,22%	66,78%	2,11%	100%
<b>Différence ÉDR vs CSF</b>	<b>-1,81%</b>	<b>-7,28%</b>	<b>17,08%</b>	<b>-8,69%</b>	

## **Résultats aux Bilans de fin d'année – Anglais langue première**

### **Taux de réussite du Conseil scolaire francophone**

Données de juin 2023 : MyEducation BC

<b>Niveau scolaire</b>	<b>Année</b>	<b>Nombre total d'élèves</b>	<b>Émergent (ÉM)</b>	<b>En voie d'acquisition (VA)</b>	<b>Acquis (CA)</b>	<b>Approfondi (AP)</b>
4 <sup>e</sup> année	2023	578	5 %	37 %	51 %	7 %
5 <sup>e</sup> année	2023	567	3 %	35 %	54 %	8 %
6 <sup>e</sup> année	2023	519	2 %	34 %	54 %	11 %
7 <sup>e</sup> année	2023	328	1 %	18 %	55 %	26 %
8 <sup>e</sup> année	2023	273	2 %	21 %	58 %	20 %
9 <sup>e</sup> année	2023	166	1 %	25 %	45 %	30 %

*Note : Le tableau ci-dessus ne comprend pas les données des élèves de la 7<sup>e</sup> à la 9<sup>e</sup> année des deux écoles ayant le Programme d'éducation intermédiaire (IB-PEI) : André-Piolat et Des Pionniers-de-Maillardville. Ces deux écoles, évaluent les élèves à l'aide de pourcentages et de cotes.*

### Taux de réussite de l'école

Données de juin 2023 : MyEducation BC

Niveau scolaire	Année	Nombre total d'élèves	Émergent (ÉM)	En voie d'acquisition (VA)	Acquis (CA)	Approfondi (AP)
4 <sup>e</sup> année	2023		%	%	%	%
5 <sup>e</sup> année	2023		%	%	%	%
6 <sup>e</sup> année	2023		%	%	%	%
7 <sup>e</sup> année	2023		%	%	%	%
8 <sup>e</sup> année	2023		%	%	%	%
9 <sup>e</sup> année	2023		%	%	%	%

### Analyse et commentaires de l'école

- 1 phrase par point
  
- 1 phrase par point
  
- 1 phrase par point
  
- 1 phrase par point

	Émergent (ÉM)	En voie d'acquisition (VA)	Acquis (CA)	Approfondi (AP)	Total
<b>Niveau scolaire</b>					
Moyenne du CSF	2,33%	28,33%	52,83%	17%	101%
Moyenne de ÉDR	1,6%	27,6%	67%	4%	100%
<b>Différence ÉDR vs CSF</b>	<b>-0,73%</b>	<b>-0,73%</b>	<b>14,17%</b>	<b>-13%</b>	

**Volet développement humain et social**

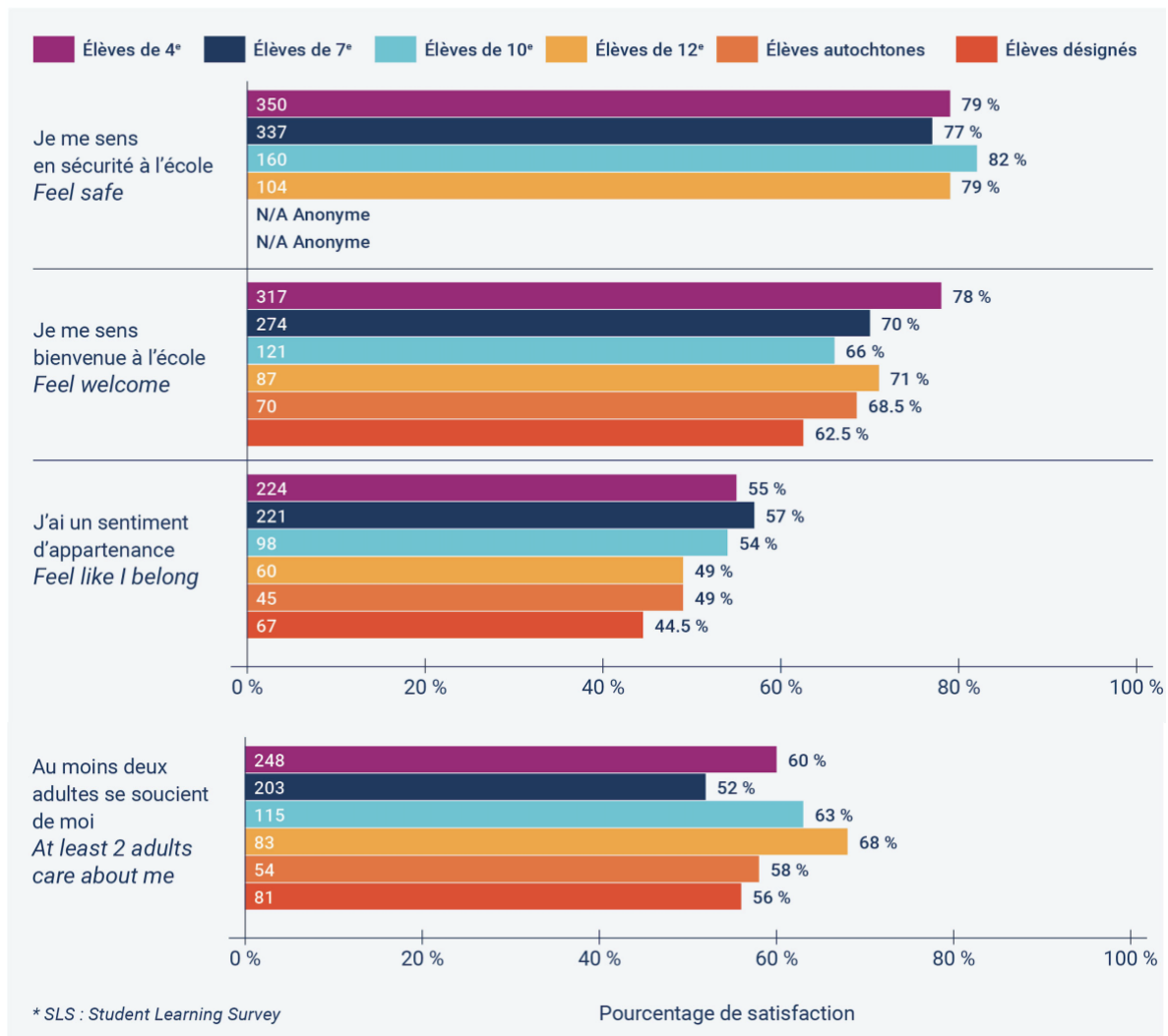
**Résultats au Student Learning Survey**

Sondage fait auprès des élèves de 4<sup>e</sup>, 7<sup>e</sup>, 10<sup>e</sup> et 12<sup>e</sup> année  
Données de l'année scolaire 2021-2022

**Taux de réussite du Conseil scolaire francophone**

Sondage Student Learning Survey (SLS)

**2021-2022**





Les résultats du SLS 2021-2022 démontrent une grande disparité au niveau du sentiment d'appartenance entre les élèves désigné·e·s et autochtones et les 4<sup>e</sup>, 7<sup>e</sup> et de 10<sup>e</sup> année.

En 4<sup>e</sup> année, 38 % des élèves autochtones et 42 % des élèves désignés affirment avoir un sentiment d'appartenance élevé avec leur école, tandis 55 % des autres élèves font la même affirmation.

En 7<sup>e</sup> année, 43 % des élèves autochtones et 48 % des élèves désignés affirment avoir un sentiment d'appartenance élevé avec leur école, comparativement à 57 % des autres élèves.

En 10<sup>e</sup> année, 47% des élèves autochtones et 31 % des élèves désignés affirment avoir un sentiment d'appartenance élevé avec leur école, comparativement à 54 % des autres élèves.

### **Taux de réussite de l'école**

*Note : Pour ces analyses, prière de vous référer aux résultats de l'an passé ou du mois de décembre 2023.*

Je me sens en sécurité à l'école

*Zone d'édition*

- une phrase seulement

Je me sens bienvenu à l'école

*Zone d'édition*

- une phrase seulement

J'ai un sentiment d'appartenance

*Zone d'édition*

- une phrase seulement

Au moins deux adultes se soucient de moi

*Zone d'édition*

- une phrase seulement



## Résultats au Middle Years Development Instrument (MDI)

Sondage fait auprès des élèves de 5<sup>e</sup> et 8<sup>e</sup> année

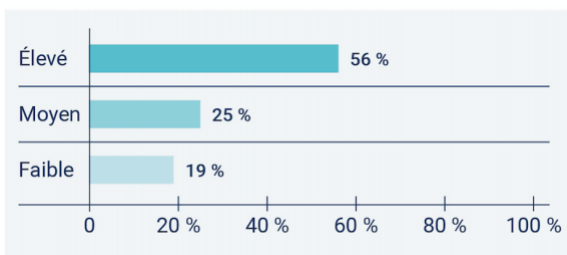
Données de l'année scolaire 2022-2023

### Taux de réussite du Conseil scolaire francophone

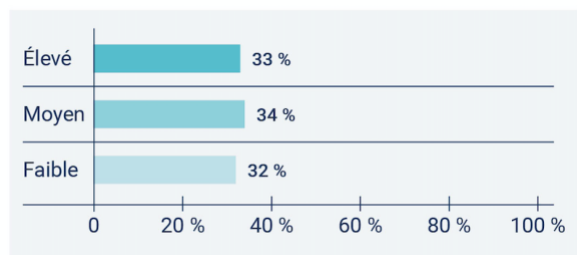
#### Sondage Middle Years Development Instrument (MDI) – Sentiment d'appartenance à l'école

Le sentiment d'appartenance à l'école désigne le niveau auquel les enfants se sentent intégrés et estimés à l'école.  
Ex. : « Je sens que je suis important.e à l'école. »

##### 5<sup>e</sup> année



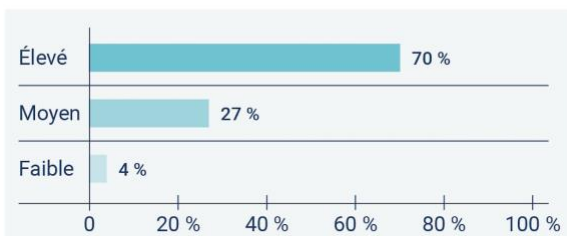
##### 8<sup>e</sup> année



#### Sondage MDI : Relation avec les adultes de l'école

Évaluation de la qualité des relations entre les enfants et les adultes avec qui ils interagissent à l'école.  
Ex. : « À mon école, des adultes croient que je vais réussir. »

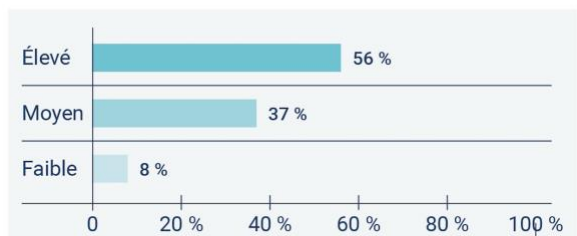
##### 5<sup>e</sup> année



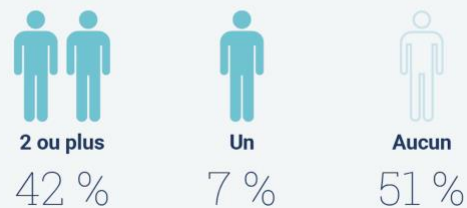
##### Nombre d'adultes importants à l'école



##### 8<sup>e</sup> année



##### Nombre d'adultes importants à l'école



Les résultats du MDI de l'année scolaire 2022-2023 démontrent une grande différence entre les élèves de 5<sup>e</sup> et de 8<sup>e</sup> année en lien avec leur sentiment d'appartenance, de sécurité et de connections avec au moins deux adultes de leur école.

#### Sentiment d'appartenance à l'école

56 % des élèves de 5<sup>e</sup> année affirment se sentir important·e·s à leur école, tandis que seulement 32 % des élèves de 8<sup>e</sup> année font la même affirmation.

#### Relations avec les adultes de l'école

66 % des élèves de 5<sup>e</sup> disent qu'au moins 2 adultes croient en elles et eux et entretiennent des relations positives avec elles et eux, tandis que seulement 42 % des élèves de 8<sup>e</sup> ont la même affirmation.

### **Taux de réussite de l'école**

*Note : Prière de vous référer aux résultats de l'an passé ou du mois de décembre 2023*

#### Sentiment d'appartenance à l'école

##### *Zone d'édition*

- Une phrase seulement

#### Relations avec les adultes de l'école

##### *Zone d'édition*

- une phrase seulement



## PROJET ÉDUCATIF 2024-2026

### Trois volets prioritaires : littératie, développement humain et social, éducation globale

Trois grands volets composent l'ensemble du Projet éducatif de l'école : littératie, développement humain et social et éducation globale. Chacune des initiatives composant chacun des trois volets doit s'envisager sur plusieurs années (au moins deux ans). À celles-ci pourront s'ajouter d'autres initiatives. Chacune d'elle pourra chaque année être réévaluée.

Ces initiatives peuvent être envisagées au sein d'une approche holistique et intégrée. Toutefois, elles ne peuvent figurer que dans un seul des trois volets.

Le développement de deux ou trois initiatives par volet est recommandé. Toutefois, chaque école doit développer au minimum une initiative pour chaque volet. Les initiatives des deux premiers volets forment le **Contrat de réussite** de l'établissement. L'équité, l'antiracisme, la réconciliation doivent être présents au sein de la majorité des initiatives.



## Volet littéraire

Qu'importe le nombre d'initiatives ayant été créées (développées) par l'école, il est essentiel d'assurer la **participation de toutes les classes** en vue d'améliorer les apprentissages de tous les élèves en littérature.

SVP, veuillez ne pas oublier de préciser comment au moins une des initiatives pédagogiques liées à la littérature contribue à l'équité et à la Réconciliation dans votre école.

### NB.

Une à trois initiatives sont à créer.

La rédaction de chaque initiative doit développer les grands thèmes du Contrat de réussite 2024-2025.

*Zone d'édition – 150 à 250 mots*

**1ère initiative :**



*Zone d'édition – 150 à 250 mots*

**2e initiative :**

*Zone d'édition – 150 à 250 mots*

**3e initiative :**



## Volet développement humain et social

Qu'importe le nombre d'initiatives ayant été créées (développées) par l'école, il est essentiel d'assurer la **participation de toutes les classes** en vue d'améliorer les apprentissages de tous les élèves en littératie.

SVP, veuillez ne pas oublier de préciser comment au moins une des initiatives pédagogiques liées au développement humain et social contribue à l'équité et à la Réconciliation dans votre école.

**NB.**

Une à trois initiatives sont à créer.

La rédaction de chaque initiative doit développer les grands thèmes du Contrat de réussite 2024-2025.

*Zone d'édition – 150 à 250 mots*

**1re initiative :**



*Zone d'édition – 150 à 250 mots*

**2e initiative :**

*Zone d'édition – 150 à 250 mots*

**3e initiative :**

## Volet éducation globale

Qu'importe le nombre d'initiatives ayant été créées (développées) par l'école pour le volet "Éducation globale", il est essentiel de s'adresser à l'ensemble de la communauté-école (à tous les niveaux, à toutes les matières).

SVP, veuillez ne pas oublier de préciser comment au moins une des initiatives pédagogiques liées à l'éducation globale contribue à l'équité et à la Réconciliation dans votre école.

NB. : Une à trois initiatives sont à créer.

*Zone d'édition – 150 à 250 mots*

**1re initiative :**





*Zone d'édition – 150 à 250 mots*

**2e initiative :**

*Zone d'édition – 150 à 250 mots*

**3e initiative :**



## CONTRAT DE RÉUSSITE 2024-2025

Le Contrat de réussite 2024-2025 portera sur deux priorités : littératie et développement humain et social.

### Volet littératie

Initiatives	Responsables	Mise en œuvre de l'action		Ressources		Valeur de départ	Cible de rendement
		Durée	Fréquences	Formations	Autres	2022-2023	2024-2025
n° 1							
n° 2							
n° 3							
Zone commentaires							

**Volet développement humain et social**

Initiatives	Responsables	Mise en œuvre de l'action		Ressources		Valeur de départ	Cible de rendement
		Durée	Fréquences	Formations	Autres	2022-2023	2024-2025
n° 1							
n° 2							
n° 3							
Zone commentaires							



## SIGNATURE DES PARTENAIRES

Signature de la présidence du Comité des partenaires	Date
Signature de la direction d'école	Date
Signature du représentant du personnel de soutien	Date
Signature du représentant des enseignants	Date
Signature du représentant des élèves	Date
Signature du représentant de la communauté	Date



## CONCLUSION

Regard sur les éléments prioritaires du Projet éducatif.

- Continuité et amélioration continue
- Possibilités / perspectives

*Zone d'édition – 150 à 250 mots*